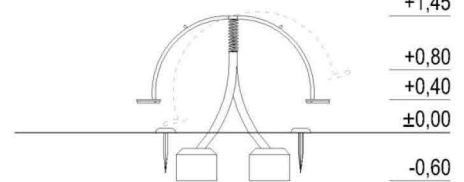



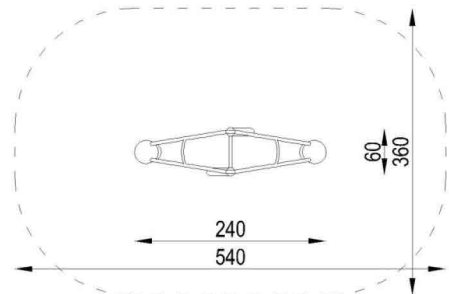
Widok urządzenia



Dane techniczne

Szerokość:	0,60 m
Długość:	2,40 m
Wysokość:	1,45 m
Strefa funkcjonowania urządzenia F:	17,52 m ²
Maksymalna wysokość upadkowa:	0,80 m
Wymiary strefy funkcjonowania długość:	5,40 m
Wymiary strefy funkcjonowania szerokość:	3,60 m
Głębokość fundamentowania:	-0,60 m

Rzut urządzenia wraz ze strefą funkcjonalną



Materiały

Elementy ruchome:	stal ocynkowana kąpielowo, malowana proszkowo, zamocowane na sprężynach zgodnych z PN-EN 1176-1:2009
Fundamenty:	beton klasy min. C12/15
Konstrukcja nośna:	profile stalowe ocynkowane kąpielowo, malowane proszkowo
Siedzisko:	tworzywo sztuczne antypoślizgowe
Zaślepki:	tworzywo sztuczne